

COME ABBONARTI A SITEGROUND

Per partire da zero o per trasferire un sito che hai già da un altro provider a SiteGround

Pensato per Wordpress, adatto per tutti i tipi di sito!

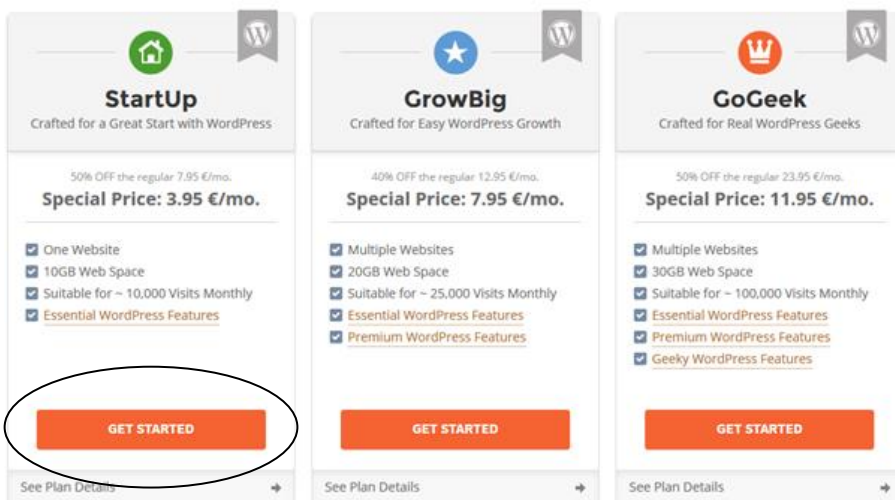
Con internet attiva **Clicca sul link qui sotto** (da alcuni PC basta un clic da altri serve **CTRL premuto + Clic**)

<https://www.siteground.com/go/friendlyhosting>

Il clic ti porta nella pagina **SiteGround** (il Provider) dedicata ai **piani di Hosting** (l'insieme di spazio e servizi) qui dalla barra del menu scegli che tipo di hosting hai bisogno: Generico? per Wordpress? Per Joomla? C'è una voce di menu per ogni opzione.



Clicca sul pulsante arancio **LEARN MORE** del tipo di Hosting che vuoi e approdata sulla nuova pagina scorri fino a quando trovi i Box che vedi nell'immagine qui sotto



Il piano **StartUp** – ha tutto quello che serve in termini di prestazioni, spazio e sicurezza a chi sta creando il suo primo sito web e a chi trasferisce su SG un sito “semplice”.

Nel caso in un futuro ti servisse avere più spazio o creare dei nuovi siti nello stesso spazio hosting, potrai facilmente passare ad uno dei 2 fratelli maggiori.

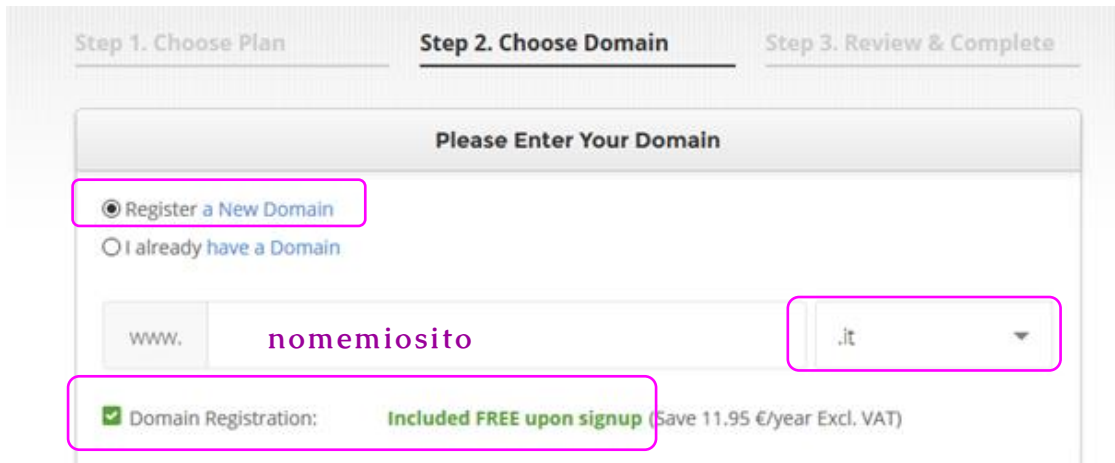
Clicca sul pulsante **GET STARTED** relativo al piano **StartUp**

...e ti ritrovi nella schermata di scelta del dominio dove, a seconda del caso, sceglierai l'opzione **Registra nuovo dominio** o **Ho già il mio dominio**.

CASO A - Register a New Domain (registra un nuovo nome di dominio)

Inserisci il nome del dominio che vuoi (senza www) e scegli dalla casella a discesa l'estensione (.it .com .org etc)

Clicca sul pulsante **PROCEED** – il sistema **verifica** che il dominio che vuoi sia disponibile e se lo è ti manda al passaggio successivo, altrimenti ti segnala che il dominio che cerchi è già in uso e ti propone delle alternative



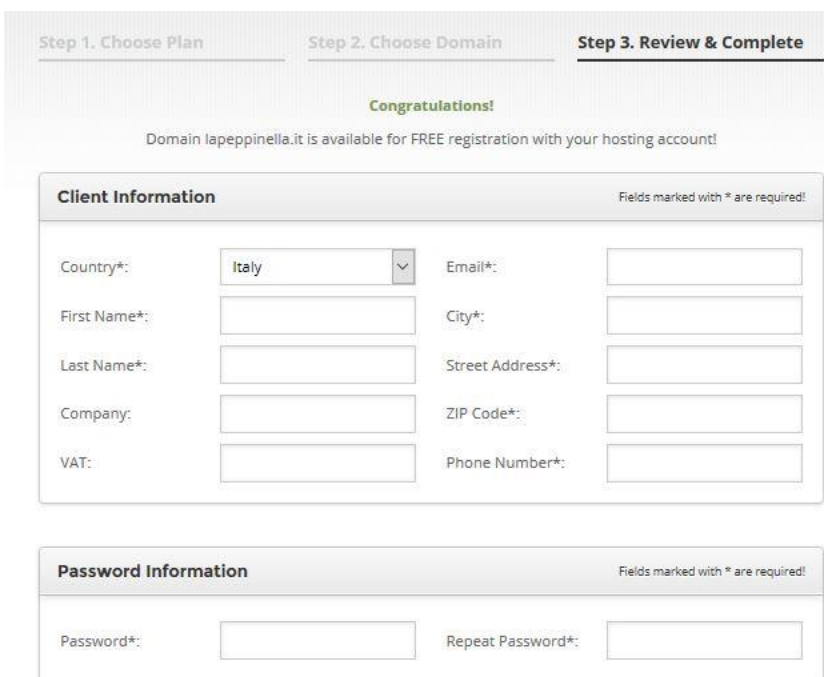
Per il primo anno il nome di dominio è in omaggio

PROCEED

In caso di dominio non disponibile



Siamo allo Step 3.3 in cui dovrai inserire tutti i dati necessari alla **registrazione ed al pagamento**



Compila tutte le caselle con l'asterisco * (obbligatorie) e per quelle senza asterisco regolati in base alla tua situazione fiscale etc.

Attenzione - nella casella **mail** metti un indirizzo che guardi spesso (servirà anche per il futuro) e scrivi con attenzione la **password** (magari su un foglio prima e poi la copi nelle due caselle!) - **queste due voci saranno la chiave per poi poter entrare nel pannello dell'hosting e fare tutto il lavoro!**

Domain Registrant Information Fields marked with * are required!

Province Of Residen... Entity Type*:

Nationality*: Codice Fiscale*:

Facendo direttamente tu la registrazione i dati Cliente e i dati Registrante coincideranno, ma vanno comunque ripetuti come richiesto, perché finiscono in due archivi diversi.

Sei arrivata al box in cui inserire i **dati per il pagamento** – qui nota solo la **spunta Billing Address**

- ⇒ se l'indirizzo per la fattura coincide con quello che hai messo nei dati cliente sei già a posto
- ⇒ se invece vuoi far fatturare diversamente allora togli la spunta e compila le caselle che compaiono

Payment Information Fields marked with * are required!

Payment Method*:

Card Number*: Card Expiration*:

Cardholder Name*: CWV Code*:

Billing Address is the same as given in the Contact Information

Purchase Information

Hosting Services

Plan:

Data Center:

Period:

Hosting Price: **3.95 €/mo** (Regular: 7.95 €/mo) (Now bill 47.40 € Excl. VAT)

* You save 50% on the regular 7.95 €/mo for the first invoice. Once your initial term is over regular renewal prices apply.

★ Extra Services

- Domain Registration** **FREE** (Save 11.95€ Excl. VAT)
You get a free domain registration with your account. The domain will remain free of charge for as long as you have an active hosting account with us.
- Domain Privacy** **11.70 €/year** Excl. VAT (Regular: 23.40 €/year)
By registering a domain name, your personal information becomes publicly available through the whois services. To protect it, use Domain Privacy.
- HackAlert Monitoring** **9.60 €/year Excl. VAT**
HackAlert is a monitoring service that checks your website daily and immediately notifies you if your website has been hacked or injected with malicious code.

Ultimo passaggio – l'acquisto vero e proprio

Di base puoi lasciare tutto com'è in quest'immagine

Ma puoi anche **modificare il periodo per cui paghi** (1-2-3 anni)

e/o **aggiungere uno od entrambe i servizi Extra** (se non è chiaro cosa sono dalla spiegazione inglese, chiedimi)

Metti la spunta sulla casella "Ho letto i termini del contratto" e clicca su **PAYNOW**

Se hai compilato tutto correttamente attendi (anche un paio di minuti se serve, niente fretto-site in queste cose) e apparirà la schermata che ti conferma la buona riuscita dell'operazione

In caso contrario (dati sbagliati) verrai rimandata all'inizio del modulo e troverai segnate in rosso le cose che non vanno bene

Subtotal:	47.40 EUR
VAT at 22%:	10.43 EUR
TOTAL:	57.83 EUR

I confirm that I have read and agree to the SiteGround Terms of Service.

PAY NOW

A questo punto comincerai a ricevere una serie di mail da Site Ground

Sono tutte da mettere in salvo perché contengono le chiavi per entrare nel pannello dell'hosting e poter poi creare il sito, le caselle mail, etc.

FAI ATTENZIONE in particolare alla mail con oggetto **VERIFICATION REQUIRED** che è quella del **Registrar** di domino e **dove ti viene chiesto di "confermare" che tu sei tu e vuoi registrare il dominio che hai scelto** il tutto **CLICCANDO SUL LINK** che ti indico nel fac-simile qui sotto

Greetings,

Please read this important e-mail carefully.

Recently you registered, transferred or modified the contact information for one or more of your domain name(s). ICANN requires all accredited registrars to verify your new contact information.

You can read about ICANN's new policy at: <http://www.icann.org/en/resources/registrars/raa/approved-with-specs-27jun13-en.htm#whois-accuracy>.

nomedeldomino.it

In order to ensure your domain name remain active, you must now click the following link and follow the instructions provided:

http://approve.domainadmin.com/registrator/?verification_id=123.....

Failure to follow the above link and complete this process will eventually lead to the suspension of your domain name (s).

If you have any questions, please contact us.

Sincerely,

The SiteGround Team

CASO B - I already have a Domain (ho già un nome di dominio)

Inserisci il nome del **tu dominio** il nome del tuo dominio, senza www ma con la corretta estensione (.it .com .org etc) e **Clicca** sul pulsante **PROCEED**

Il sistema verifica che il dominio che vuoi sia esistente e se è tutto ok ti manda alla schermata successiva altrimenti segnala che il dominio che vuoi trasferire è inesistente

Step 1. Choose Plan **Step 2. Choose Domain** Step 3. Review & Complete

Please Enter Your Domain

Register a New Domain
 I already have a Domain

www. | nomemiosito.xx

Website Transfer: **FREE** (Save 24.00€ Excl. VAT)

PROCEED

Penseranno i tecnici di SiteGround a trasferire il sito dal vecchio host, gratuitamente!

IMPORTANT!

The domain name retealfemminile.eu is not registered. Would you like SiteGround to register it?
Yes, I would like SiteGround to register this domain name.
No, thank you.

In caso di dominio non disponibile

Siamo allo Step 3.3 in cui dovrai inserire tutti i dati necessari alla **registrazione ed al pagamento**

Step 1. Choose Plan Step 2. Choose Domain **Step 3. Review & Complete**

Congratulations!

Domain lapeppinella.it is available for FREE registration with your hosting account!

Client Information Fields marked with * are required!

Country*: Italy | Email*: |
First Name*: | City*: |
Last Name*: | Street Address*: |
Company: | ZIP Code*: |
VAT: | Phone Number*: |

Password Information Fields marked with * are required!

Password*: | Repeat Password*: |

Compila tutte le caselle con l'asterisco * (obbligatorie) e per quelle senza asterisco regolati in base alla tua situazione fiscale etc.

Attenzione - nella casella **mail** metti un indirizzo che guardi spesso (servirà anche per il futuro) e scrivi con attenzione la **password** (magari su un foglio prima e poi la copi nelle due caselle!) - **queste due voci saranno la chiave per poi poter entrare nel pannello dell'hosting e fare tutto il lavoro!**

Purchase Information

Hosting Services

Plan: StartUp

Data Center: Amsterdam (NL)

Period: 12 months 3.95 €/mo + FREE setup

Hosting Price: **3.95 €/mo** (Regular: 7.95 €/mo) (Now bill 47.40 € Excl. VAT)

* You save 50% on the regular 7.95 €/mo for the first invoice. Once your initial term is over regular renewal prices apply.

Extra Services

Website File Transfer **FREE** (Save 24.00€ Excl. VAT)
We offer a free website migration service to save you time and hassle when switching hosts.

HackAlert Monitoring **9.60 €/year Excl. VAT**
HackAlert is a monitoring service that checks your website daily and immediately notifies you if your website has been hacked or injected with malicious code.

Subtotal:	47.40 EUR
VAT at 22%:	10.43 EUR
TOTAL:	57.83 EUR

I confirm that I have read and agree to the SiteGround Terms of Service.

PAY NOW

Ultimo passaggio – l’acquisto vero e proprio

Di base puoi lasciare tutto com’è in quest’immagine

Ma puoi anche **modificare il periodo per cui paghi** (1-2-3 anni)

e/o **aggiungere uno od entrambe i servizi Extra** (se non è chiaro cosa sono dalla spiegazione inglese, chiedimi)

Metti la spunta sulla casella “Ho letto i termini del contratto” e clicca su **PAYNOW**

Se hai compilato tutto correttamente attendi (anche un paio di minuti se serve, niente fretto-losite in queste cose) e apparirà la schermata che ti conferma la buona riuscita dell’operazione

In caso contrario (dati sbagliati) verrai rimandata all’inizio del modulo e troverai segnate in rosso le cose che non vanno bene

Trasferimento del sito

Fatto tutto quanto sopra sei diventata la felice titolare di un **Hosting SiteGround** e ora puoi **farti trasferire da loro e gratuitamente il sito**

Per far questo **entra nella tua Area Riservata** con il nome utente e la password che hai scelto in fase di registrazione e ti troverai in una schermata di benvenuto dove, tra le varie cose, ti viene chiesto se vuoi far trasferire il sito.

Se così non fosse o se nella fretta di cominciare hai già chiuso quella schermata, vai nella scheda **Support** e clicca su **Transfer Website**

Clicca su quell’opzione e ti si apre una schermata in cui ti viene chiesto di indicare le chiavi per il login al cpanel o al ftp del tuo attuale host e nell’arco di 48 ore il tuo sito è pronto per l’uso sul nuovo hosting.



Trasferimento del Dominio

A questo punto ci sono 2 possibilità riguardo al Dominio:

Fare un redirect del dominio sul nuovo hosting - cioè il dominio rimane dov’è ora ma punta al nuovo sito (che in alcuni casi ha senso ma nella maggior parte no)

Trasferire anche il dominio su Site Ground – per questo c’è una voce ad hoc nel pannello della tua area riservata; il costo del trasferimento è di 11,95€ ma il dominio in sé ti viene rinnovato gratuitamente per un anno e in più ti regalano anche un anno di “domain privacy”.